



<div></div>			COMPOSIÇÕES DE CUSTO PRÓPRIAS							
			OBRA:			BANCOS:		B.D.I.	ENCARGOS SOCIAIS:	
			UBS PADRÃO SES TIPO II ALVENARIA			SINAPI - 05/2025 SBC -01/25 ORSE - 04/2025		26,64%	ONERADO (x) DESONERADO ()	
			ENDEREÇO: Rua Cristiano Guimarães - B. José Alencar			SETOP - 04/2025 SUDECAP - 04/2025			DATA: 14/10/2025	
Orçamento Sintético										
4.2	Código	Banco	Descrição	Tipo	Und	Quant.	Valor Unit	Total		
Composição	CP-042	COMPOSIÇÃO	ALVENARIA DE VEDAÇÃO COM TIJOLO ECOLÓGICO, ESP. 10CM, COM ACABAMENTO APARENTE, INCLUSIVE ARGAMASSA PARA ASSENTAMENTO	ED-	M²	1,0000000		173,63		
Composição Auxiliar	ED-48306	SETOP	ARGAMASSA, TRAÇO 1:7 (CIMENTO E AREIA), PREPARO MECÂNICO	ED-	M³	0,0080000	458,00	3,66		
Composição Auxiliar	ED-50381	SETOP	PEDREIRO COM ENCARGOS COMPLEMENTARES	ED-	H	1,1282051	31,22	35,22		
Composição Auxiliar	ED-50367	SETOP	SERVENTE COM ENCARGOS COMPLEMENTARES	ED-	H	0,5641025	22,26	12,56		
Composição Auxiliar	ED-50171	SETOP	IMPERMEABILIZAÇÃO POR CRISTALIZAÇÃO		M²	1,0000000	27,03	27,03		
Insumo	IP-034	COTAÇÃO	TIJOLO ECOLÓGICO	Material	UN	57,0000000	1,36	77,52		
Insumo	00000033	SINAPI	ACO CA-50, 8,0 MM, VERGALHAO	Material	KG	0,7900000	8,01	6,33		
Insumo	00000134	SINAPI	GRAUTE CIMENTICIO PARA USO GERAL	Material	KG	7,8500000	1,44	11,30		

7.3.3	Código	Banco	Descrição	Tipo	Und	Quant.	Valor Unit	Total
Composição	CP-053	COMPOSIÇÃO	FORRO EM CHAPA DE GESSO ACARTONADA RU, ESP. 12,5MM, COM FIXAÇÃO DO TIPO ESTRUTURADA EM PERFIL METÁLICO, EXCLUSIVE PERFIL TABICA, SANCA E MOLDURA, INCLUSIVE ACESSÓRIOS E FIXAÇÃO	ED-	M²	1,0000000		79,26
Composição Auxiliar	ED-28779	SETOP	CANTONEIRA COM ABAS DESIGUAIS (SÉRIE: MÉTRICA MATERIAL: AÇO DIMENSÕES: 13X30MM ESPESURA: 3/16" OU 4,76MM MASSA LINEAR: 0,18KG/M) - FORNECIMENTO, EXCLUSIVE	ED-	M	1,1000000	1,66	1,83
Composição Auxiliar	ED-50376	SETOP	GESSEIRO COM ENCARGOS COMPLEMENTARES	ED-	H	0,5238095	31,71	16,61
Composição Auxiliar	ED-50380	SETOP	MONTADOR COM ENCARGOS COMPLEMENTARES	ED-	H	0,2619048	26,38	6,91
Composição Auxiliar	ED-28780	SETOP	PERFIL "C" DOBRADO DE CHAPA (MATERIAL: AÇO DIMENSÕES: 46X18MM ESPESURA: 0,5MM MASSA LINEAR: 0,37KG/M) - FORNECIMENTO, EXCLUSIVE SERVIÇO DE MONTAGEM/	ED-	M	1,7000000	3,40	5,78
Composição Auxiliar	ED-50367	SETOP	SERVENTE COM ENCARGOS COMPLEMENTARES	ED-	H	0,2619048	22,26	5,83
Insumo	EQED-17995	SETOP	PISTOLA DE FIXAÇÃO FINCA PINO (SITEMA DE FIXAÇÃO: PÓLVORA CALIBRE: .27 OPERADOR: NÃO INCLUSO)	Equipamento	H	1,0000000	1,3365	1,34
Insumo	MATED-8133	SETOP	FITA MICROPERFURADA (LARGURA: 5CM APLICAÇÃO: TRATAMENTO DE JUNTA EM CHAPA DE GESSO PARA ACARTONADO)	Material	m	1,5000000	0,39	0,59
Insumo	MATED-8134	SETOP	MASSA DE REJUNTE (APLICAÇÃO: CHAPA DE GESSO ACARTONADO)	Material	Kg	0,3500000	4,14	1,45
Insumo	MATED-8137	SETOP	PARAFUSO (ROSCA: AUTO ATARRAXANTE CABEÇA: LENTILHA MATERIAL: AÇO ACABAMENTO: ZINCADO COMPRIMENTO: 9,5MM DIAMETRO: 4,2MM APLICAÇÃO: CHAPA DE GESSO ACARTONADO)	Material	un	1,5000000	0,34	0,51
Insumo	MATED-8135	SETOP	PARAFUSO (ROSCA: AUTO ATARRAXANTE CABEÇA: TROMBETA MATERIAL: AÇO ACABAMENTO: FOSFATIZADO COMPRIMENTO: 25MM DIÂMETRO: 3,5MM APLICAÇÃO: CHAPA DE GESSO ACARTONADO)	Material	un	12,0000000	0,07	0,84
Insumo	MATED-17987	SETOP	PINO LISO (MEDIDAS: 1/ 4"X28MM MATERIAL: AÇO ARRUELA: CÔNICA)	Material	un	1,5000000	0,66	0,99
Insumo	MATED-28771	SETOP	PRESILHA REGULADORA PARA PERFIL (MATERIAL: AÇO GALVANIZADO LARGURA: 43MM ESPESURA : 0,95MM COMPRIMENTO*: 114MM)*VALORES REFERENCIAIS APROXIMADOS	Material	un	1,5000000	2,54	3,81
Insumo	MATED-28781	SETOP	TIRANTE (MATERIAL: AÇO GALVANIZADO NÚMERO: 10 DIÂMETRO*: 4,19MM COMPRIMENTO: 50CM)* VALORES REFERENCIAIS APROXIMADOS	Material	un	1,5000000	1,80	2,70
Insumo	MATED-28782	SETOP	UNIÃO (MATERIAL: AÇO GALVANIZADO LARGURA: 40MM COMPRIMENTO: 90MM ESPESURA: 0,5MM APLICAÇÃO: PERFIL CANALETA "C")	Material	un	0,1346154	1,71	0,23
Insumo	00039416	SINAPI	PLACA / CHAPA DE GESSO ACARTONADO, RESISTENTE A UMIDADE (RU), COR VERDE, E = 12,5 MM, 1200 X 1800 MM (L X C)	Material	M²	1,0500000	28,43	29,85

8.1.4	Código	Banco	Descrição	Tipo	Und	Quant.	Valor Unit	Total
Composição	CP-48431	COMPOSIÇÃO	P4(A) - PORTA EM MADEIRA ALMOFADADA (MUIRACATIARA), 0.80 X 2.10 M, PARA SANITÁRIO DE DEFICIENTE FÍSICO (INCLUSIVE FERRAGENS, FECHADURA, SUPORTE E CHAPA DE ALUMÍNIO E=1MM, EXCLUSIVE BATENTE) - REV 01	113	UN	1,0000000		744,69
Composição Auxiliar	10549	ORSE	ENCARGOS COMPLEMENTARES - SERVENTE	Provisórios	H	3,7900000	3,89	14,74
Composição Auxiliar	10551	ORSE	ENCARGOS COMPLEMENTARES - CARPINTEIRO	Provisórios	H	3,7500000	3,79	14,21
Composição Auxiliar	MATED-12697	SETOP	PORTA DE MADEIRA DE LEI (LARGURA: 80CM ALTURA: 210CM FAIXA DE ESPESURA : 35 A 40MM TIPO DE FOLHA: MÉDIA NÚCLEO: SEMISSÓLIDO PRANCHETA/ SARRAFEADA ACABAMENTO : NATURAL MARCO: NÃO DOBRADIÇA FERRO GALVANIZADO 3" X 3" SEM ANEIS UN		U	1,0000000	239,25	239,25
Insumo	848	ORSE		Material	UN	3,0000000	4,00	12,00
Insumo	2062	ORSE	BARRA DE APOIO, RETA, FIXA, EM AÇO INOX, L=40CM, D=1 1/4" - JACKWAL OU SIMILAR UN	Material	UN	2,0000000	104,90	209,80
Insumo	6641	ORSE	CHAPA DE ALUMÍNIO 1MM - DIMENSÃO 2,00 X 1,00 M M2	Material	UN	0,7200000	116,11	83,60
Insumo	00000370	SINAPI	AREIA MEDIA - POSTO JAZIDA/FORNECEDOR (RETIRADO NA JAZIDA, SEM TRANSPORTE)	Material	M³	0,1080000	159,00	17,17
Insumo	00001213	SINAPI	CARPINTEIRO DE FORMAS (HORISTA)	Mão de Obra	H	3,7500000	24,12	90,45
Insumo	00001379	SINAPI	CIMENTO PORTLAND COMPOSTO CP II-32	Material	KG	4,5220000	0,76	3,44
Insumo	00005075	SINAPI	PREGO DE ACO POLIDO COM CABECA 18 X 30 (2 3/4 X 10)	Material	KG	0,0040000	17,57	0,07
Insumo	00006111	SINAPI	SERVENTE DE OBRAS	Mão de Obra	H	3,7900000	15,82	59,96

	COMPOSIÇÕES DE CUSTO PRÓPRIAS			
	OBRA:	BANCOS:	B.D.I.	ENCARGOS SOCIAIS:
	UBS PADRÃO SES TIPO II ALVENARIA	SINAPI - 05/2025 SBC -01/25 ORSE - 04/2025	26,64%	ONERADO (x) DESONERADO ()
	ENDEREÇO:	SETOP - 04/2025		DATA:
	Rua Cristiano Guimarães - B. José Alencar	SUDECAP - 04/2025		14/10/2025
Orçamento Sintético				


8.2.3	Código	Banco	Descrição	Tipo	Und	Quant.	Valor Unit	Total
Composição	CP-48446	COMPOSIÇÃO	JANELA EM ALUMÍNIO DE CORRER COM 2 FOLHAS, LINHA 25/SUPREMA, ACABAMENTO ANODIZADO NATURAL, INCLUSIVE PERFIS, VIDRO 6MM E INSTALAÇÃO, EXCLUSIVE FERRAGENS PARA JANELA DE ALUMÍNIO DE CORRER	ED-	M²	1,0000000		939,84
Composição Auxiliar	ED-29455	SETOP	ASSENTAMENTO DE ESQUADRIA DE ALUMÍNIO, INCLUSIVE FIXAÇÃO DO CONTRAMARCO, EXCLUSIVE FORNECIMENTO DA ESQUADRIA	ED-	M²	1,0000000	94,71	94,71
Composição Auxiliar	94589	SINAPI	CONTRAMARCO DE ALUMÍNIO, FIXAÇÃO COM ARGAMASSA - FORNECIMENTO E INSTALAÇÃO. AF 12/2019	ESQV - ESQUADR	M	4,1000000	20,35	83,44
Composição Auxiliar	ED-51158	SETOP	VIDRO TEMPERADO TRANSPARENTE INCOLOR, ESP. 6MM, INCLUSIVE FIXAÇÃO E VEDAÇÃO COM GUARNIÇÃO/GAXETA DE BORRACHA NEOPRENE, FORNECIMENTO E INSTALAÇÃO, EXCLUSIVE CAIXILHO/PERFIL	ESQV - ESQUADR	M²	1,0000000	296,69	296,69
Insumo	12790	ORSE	JANELA ALUMÍNIO CORRER DUAS FOLHAS EXCLUSIVE VIDROS E CONTRAMARCO	Material	M²	1,0000000	465,00	465,00

8.3.1	Código	Banco	Descrição	Tipo	Und	Quant.	Valor Unit	Total
Composição	CP-031	COMPOSIÇÃO	P9-PORTA DE ABRIR COM MOLA HIDRÁULICA, DUAS FOLHAS DE 60 CM EM VIDRO TEMPERADO, 120X240 CM, ESPESSURA 10 MM, INCLUSIVE ACESSÓRIOS (AMBULÂNCIA)	ESQV - ESQUADR	UN	1,0000000		1.859,86
Composição Auxiliar	88316	SINAPI	SERVENTE COM ENCARGOS COMPLEMENTARES	SEDI - SFRVICO	H	3,1620000	22,64	71,59
Composição Auxiliar	88325	SINAPI	VIDRACEIRO COM ENCARGOS COMPLEMENTARES	SEDI - SFRVICO	H	3,2530000	25,05	81,49
Insumo	00003104	SINAPI	CONJ. DE FERRAGENS PARA PORTA DE VIDRO TEMPERADO, EM ZAMAC CROMADO, CONTEMPLANDO DOBRADICA INF., DOBRADICA SUP., PIVO PARA DOBRADICA INF., PIVO PARA DOBRADICA SUP., FECHADURA CENTRAL EM ZAMC. CROMADO, CONTRA FECHADURA DE PRESSAO	Material	CJ	1,0000000	155,46	155,46
Insumo	00005031	SINAPI	VIDRO TEMPERADO INCOLOR PARA PORTA DE ABRIR, E = 10 MM (SEM FERRAGENS E SEM COLOCACAO)	Material	M²	2,8800000	247,75	713,52
Insumo	00011499	SINAPI	MOLA HIDRAULICA DE PISO, PARA PORTAS DE ATE 1100 MM E PESO DE ATE 120 KG, COM CORPO EM ACO INOX	Material	UN	1,0000000	837,80	837,80

8.3.2	Código	Banco	Descrição	Tipo	Und	Quant.	Valor Unit	Total
Composição	CP-032	COMPOSIÇÃO	PORTA DE ABRIR COM MOLA HIDRÁULICA, DUAS FOLHAS DE 75 CM EM VIDRO TEMPERADO, 150X280 CM, ESPESSURA 10 MM, INCLUSIVE ACESSÓRIOS	ESQV - ESQUADR	UN	1,0000000		2.186,89
Composição Auxiliar	88316	SINAPI	SERVENTE COM ENCARGOS COMPLEMENTARES	SEDI - SFRVICO	H	3,1620000	22,64	71,59
Composição Auxiliar	88325	SINAPI	VIDRACEIRO COM ENCARGOS COMPLEMENTARES	SEDI - SFRVICO	H	3,2530000	25,05	81,49
Insumo	00003104	SINAPI	CONJ. DE FERRAGENS PARA PORTA DE VIDRO TEMPERADO, EM ZAMAC CROMADO, CONTEMPLANDO DOBRADICA INF., DOBRADICA SUP., PIVO PARA DOBRADICA INF., PIVO PARA DOBRADICA SUP., FECHADURA CENTRAL EM ZAMC. CROMADO, CONTRA FECHADURA DE PRESSAO	Material	CJ	1,0000000	155,46	155,46
Insumo	00005031	SINAPI	VIDRO TEMPERADO INCOLOR PARA PORTA DE ABRIR, E = 10 MM (SEM FERRAGENS E SEM COLOCACAO)	Material	M²	4,2000000	247,75	1.040,55
Insumo	00011499	SINAPI	MOLA HIDRAULICA DE PISO, PARA PORTAS DE ATE 1100 MM E PESO DE ATE 120 KG, COM CORPO EM ACO INOX	Material	UN	1,0000000	837,80	837,80

8.3.3	Código	Banco	Descrição	Tipo	Und	Quant.	Valor Unit	Total
Composição	CP-033	COTAÇÃO	VD01 - FORNECIMENTO E INSTALAÇÃO DE PELE DE VIDRO EM FACHA EM PERFIS EM ALUMÍNIO, VIDROS 10 MM CONFORME PROJETO	ASTU - ASSENTAMENTO	M²	1,0000000		1.749,08
Insumo	12207	ORSE	PELE DE VIDRO	Serviços	M²	1,0000000	1.749,08	1.749,08


9.2.7	Código	Banco	Descrição	Tipo	Und	Quant.	Valor Unit	Total
Composição	CP-065	COMPOSIÇÃO	PONTO DE EMBUTIR PARA UM (1) INTERRUPTOR INTERMEDIÁRIO (10A-250V), COM PLACA 4"X2" DE UM (1) POSTO, COM ELETRODUTO FLEXÍVEL CORRUGADO, ANTI-CHAMA, DN 25MM (3/4"), EMBUTIDO NA ALVENARIA E CABO DE COBRE FLEXÍVEL, CLASSE 5, ISOLAMENTO TIPO LSHF/ATOX, NÃO HALOGENADO, SEÇÃO 1,5MM2 (70°C-450/750V), COM DISTÂNCIA DE ATÉ DEZ (10) METROS DO PONTO DE DERIVAÇÃO, INCLUSIVE CAIXA DE LIGAÇÃO, SUPORTE E FIXAÇÃO DO ELETRODUTO COM ENCHIMENTO DO RASGO NA ALVENARIA/CONCRETO COM ARGAMASSA	ED-	PT	1,0000000		271,83
Composição Auxiliar	ED-48946	SETOP	CABO DE COBRE FLEXÍVEL, CLASSE 5, ISOLAMENTO TIPO LSHF/ATOX, NÃO HALOGENADO, ANTICHAMA, TERMOPLÁSTICO, UNIPOLAR, SEÇÃO 1,5 MM2, 70°C, 450/750V	ED-	M	30,9000000	3,12	96,41
Composição Auxiliar	ED-49187	SETOP	CAIXA DE LIGAÇÃO/PASSAGEM EM PVC RÍGIDO PARA ELETRODUTO, DIMENSÕES 4"X2", EMBUTIDA EM ALVENARIA - FORNECIMENTO E INSTALAÇÃO	ED-	UN	1,0000000	10,85	10,85
Composição Auxiliar	ED-49413	SETOP	ELETRODUTO FLEXÍVEL CORRUGADO, PVC, ANTI-CHAMA, DN 20MM (1/2"), APLICADO EM ALVENARIA, INCLUSIVE RASGO	ED-	M	10,0000000	8,97	89,70
Composição Auxiliar	ED-50704	SETOP	ENCHIMENTO DE RASGO EM ALVENARIA/CONCRETO COM ARGAMASSA, DIÂMETROS DE 15MM A 25MM (1/2" A 1"), INCLUSIVE ARGAMASSA, TRAÇO 1:2:8 (CIMENTO, CAL E AREIA), PREPARO MECÂNICO	ED-	M	10,0000000	2,95	29,50
Composição Auxiliar	ED-15737	SETOP	CONJUNTO DE UM (1) INTERRUPTOR INTERMEDIÁRIO, CORRENTE 10A, TENSÃO 250V, (10A-250V), COM PLACA 4"X2" DE UM (1) POSTO, INCLUSIVE FORNECIMENTO, INSTALAÇÃO, SUPORTE, MÓDULO E PLACA	ED-	UN	1,0000000	45,37	45,37

	COMPOSIÇÕES DE CUSTO PRÓPRIAS			
	OBRA:	BANCOS:	B.D.I.	ENCARGOS SOCIAIS:
	UBS PADRÃO SES TIPO II ALVENARIA	SINAPI - 05/2025 SBC - 01/25 ORSE - 04/2025	26,64%	ONERADO (x) DESONERADO ()
	ENDEREÇO:	SETOP - 04/2025		DATA:
	Rua Cristiano Guimarães - B. José Alencar	SUDECAP - 04/2025		14/10/2025
Orçamento Sintético				

9.2.8	Código	Banco	Descrição	Tipo	Und	Quant.	Valor Unit	Total
Composição	CP-063	COMPOSIÇÃO	PONTO DE EMBUTIR PARA UM (1) INTERRUPTOR PARALELO (10A-250V), COM PLACA 4"X2" DE UM (1) POSTO, COM ELETRODUTO FLEXÍVEL CORRUGADO, ANTI-CHAMA, DN 25MM (3/4"), EMBUTIDO NA ALVENARIA E CABO DE COBRE FLEXÍVEL, CLASSE 5, ISOLAMENTO TIPO LSHF/ATOX, NÃO HALOGENADO, SEÇÃO 1,5MM2 (70°C-450/750V), COM DISTÂNCIA DE ATÉ DEZ (10) METROS DO PONTO DE DERIVAÇÃO, INCLUSIVE CAIXA DE LIGAÇÃO, SUPORTE E FIXAÇÃO DO ELETRODUTO COM ENCHIMENTO DO RASGO NA ALVENARIA/CONCRETO COM ARGAMASSA	ED-	PT	1,0000000		264,59
Composição Auxiliar	ED-48946	SETOP	CABO DE COBRE FLEXÍVEL, CLASSE 5, ISOLAMENTO TIPO LSHF/ATOX, NÃO HALOGENADO, ANTICHAMA, TERMOPLÁSTICO, UNIPOLAR, SEÇÃO 1,5 MM2, 70°C, 450/750V	ED-	M	30,9000000	3,12	96,41
Composição Auxiliar	ED-49187	SETOP	CAIXA DE LIGAÇÃO/PASSAGEM EM PVC RÍGIDO PARA ELETRODUTO, DIMENSÕES 4"X2", EMBUTIDA EM ALVENARIA - FORNECIMENTO E INSTALAÇÃO	ED-	UN	1,0000000	10,85	10,85
Composição Auxiliar	ED-49413	SETOP	ELETRODUTO FLEXÍVEL CORRUGADO, PVC, ANTI-CHAMA, DN 20MM (1/2"), APLICADO EM ALVENARIA, INCLUSIVE RASGO	ED-	M	10,0000000	8,97	89,70
Composição Auxiliar	ED-50704	SETOP	ENCHIMENTO DE RASGO EM ALVENARIA/CONCRETO COM ARGAMASSA, DIÂMETROS DE 15MM A 25MM (1/2" A 1"), INCLUSIVE ARGAMASSA, TRAÇO 1:2:8 (CIMENTO, CAL E AREIA), PREPARO MECÂNICO	ED-	M	10,0000000	2,95	29,50
Composição Auxiliar	ED-15736	SETOP	CONJUNTO DE UM (1) INTERRUPTOR PARALELO, CORRENTE 10A, TENSÃO 250V, (10A-250V), COM PLACA 4"X2" DE UM (1) POSTO, INCLUSIVE FORNECIMENTO, INSTALAÇÃO, SUPORTE, MÓDULO E PLACA	ED-	UN	1,0000000	38,13	38,13

9.2.9	Código	Banco	Descrição	Tipo	Und	Quant.	Valor Unit	Total
Composição	CP-064	COMPOSIÇÃO	PONTO DE EMBUTIR PARA UM (1) INTERRUPTOR DUPLO (10A-250V), COM PLACA 4"X2" DE DOIS (2) POSTOS, COM ELETRODUTO FLEXÍVEL CORRUGADO, ANTI-CHAMA, DN 25MM (3/4"), EMBUTIDO NA ALVENARIA E CABO DE COBRE FLEXÍVEL, CLASSE 5, ISOLAMENTO TIPO LSHF/ATOX, NÃO HALOGENADO, SEÇÃO 1,5MM2 (70°C-450/750V), COM DISTÂNCIA DE ATÉ DEZ (10) METROS DO PONTO DE DERIVAÇÃO, INCLUSIVE CAIXA DE LIGAÇÃO, SUPORTE E FIXAÇÃO DO ELETRODUTO COM ENCHIMENTO DO RASGO NA ALVENARIA/CONCRETO COM ARGAMASSA	ED-	PT	1,0000000		295,44
Composição Auxiliar	ED-48946	SETOP	CABO DE COBRE FLEXÍVEL, CLASSE 5, ISOLAMENTO TIPO LSHF/ATOX, NÃO HALOGENADO, ANTICHAMA, TERMOPLÁSTICO, UNIPOLAR, SEÇÃO 1,5 MM2, 70°C, 450/750V	ED-	M	30,9000000	3,12	96,41
Composição Auxiliar	ED-49187	SETOP	CAIXA DE LIGAÇÃO/PASSAGEM EM PVC RÍGIDO PARA ELETRODUTO, DIMENSÕES 4"X2", EMBUTIDA EM ALVENARIA - FORNECIMENTO E INSTALAÇÃO	ED-	UN	1,0000000	10,85	10,85
Composição Auxiliar	ED-49413	SETOP	ELETRODUTO FLEXÍVEL CORRUGADO, PVC, ANTI-CHAMA, DN 20MM (1/2"), APLICADO EM ALVENARIA, INCLUSIVE RASGO	ED-	M	10,0000000	8,97	89,70
Composição Auxiliar	ED-50704	SETOP	ENCHIMENTO DE RASGO EM ALVENARIA/CONCRETO COM ARGAMASSA, DIÂMETROS DE 15MM A 25MM (1/2" A 1"), INCLUSIVE ARGAMASSA, TRAÇO 1:2:8 (CIMENTO, CAL E AREIA), PREPARO MECÂNICO	ED-	M	10,0000000	2,95	29,50
Composição Auxiliar	ED-15740	SETOP	CONJUNTO DE DOIS (2) INTERRUPTORES BIPOLAR SIMPLES, CORRENTE 10A, TENSÃO 250V, (10A-250V), COM PLACA 4"X2" DE DOIS (2) POSTOS, INCLUSIVE FORNECIMENTO, INSTALAÇÃO, SUPORTE, MÓDULO E PLACA	ED-	UN	1,0000000	68,98	68,98


9.2.10	Código	Banco	Descrição	Tipo	Und	Quant.	Valor Unit	Total
Composição	CP-066	COMPOSIÇÃO	PONTO DE EMBUTIR PARA UM (1) INTERRUPTOR SIMPLES E UM (1) INTERRUPTOR PARALELO (10A-250V), COM PLACA 4"X2" DE UM (2) POSTOS, COM ELETRODUTO FLEXÍVEL CORRUGADO, ANTI-CHAMA, DN 25MM (3/4"), EMBUTIDO NA ALVENARIA E CABO DE COBRE FLEXÍVEL, CLASSE 5, ISOLAMENTO TIPO LSHF/ATOX, NÃO HALOGENADO, SEÇÃO 1,5MM2 (70°C-450/750V), COM DISTÂNCIA DE ATÉ DEZ (10) METROS DO PONTO DE DERIVAÇÃO, INCLUSIVE CAIXA DE LIGAÇÃO, SUPORTE E FIXAÇÃO DO ELETRODUTO COM ENCHIMENTO DO RASGO NA ALVENARIA/CONCRETO COM ARGAMASSA	ED-	PT	1,0000000		278,64
Composição Auxiliar	ED-48946	SETOP	CABO DE COBRE FLEXÍVEL, CLASSE 5, ISOLAMENTO TIPO LSHF/ATOX, NÃO HALOGENADO, ANTICHAMA, TERMOPLÁSTICO, UNIPOLAR, SEÇÃO 1,5 MM2, 70°C, 450/750V	ED-	M	30,9000000	3,12	96,41
Composição Auxiliar	ED-49187	SETOP	CAIXA DE LIGAÇÃO/PASSAGEM EM PVC RÍGIDO PARA ELETRODUTO, DIMENSÕES 4"X2", EMBUTIDA EM ALVENARIA - FORNECIMENTO E INSTALAÇÃO	ED-	UN	1,0000000	10,85	10,85
Composição Auxiliar	ED-49413	SETOP	ELETRODUTO FLEXÍVEL CORRUGADO, PVC, ANTI-CHAMA, DN 20MM (1/2"), APLICADO EM ALVENARIA, INCLUSIVE RASGO	ED-	M	10,0000000	8,97	89,70
Composição Auxiliar	ED-50704	SETOP	ENCHIMENTO DE RASGO EM ALVENARIA/CONCRETO COM ARGAMASSA, DIÂMETROS DE 15MM A 25MM (1/2" A 1"), INCLUSIVE ARGAMASSA, TRAÇO 1:2:8 (CIMENTO, CAL E AREIA), PREPARO MECÂNICO	ED-	M	10,0000000	2,95	29,50
Composição Auxiliar	ED-15743	SETOP	CONJUNTO DE UM (1) INTERRUPTOR SIMPLES, CORRENTE 10A, TENSÃO 250V, (10A-250V) E UM (1) INTERRUPTOR PARALELO, CORRENTE 10A, TENSÃO 250V, (10A-250V), COM PLACA 4"X2" DE DOIS (2) POSTOS, INCLUSIVE FORNECIMENTO, INSTALAÇÃO, SUPORTE, MÓDULO E PLACA	ED-	UN	1,0000000	52,18	52,18

	COMPOSIÇÕES DE CUSTO PRÓPRIAS			
	OBRA:	BANCOS:	B. D. I.	ENCARGOS SOCIAIS:
	UBS PADRÃO SES TIPO II ALVENARIA	SINAPI - 05/2025 SBC - 01/25 ORSE - 04/2025	26,64%	ONERADO (x) DESONERADO ()
	ENDEREÇO:	SETOP - 04/2025		DATA:
	Rua Cristiano Guimarães - B. José Alencar	SUDECAP - 04/2025		14/10/2025
Orçamento Sintético				

9.2.11	Código	Banco	Descrição	Tipo	Und	Quant.	Valor Unit	Total
Composição	CP-068	COMPOSIÇÃO	PONTO DE EMBUTIR PARA UM (1) INTERRUPTOR SIMPLES E UM (1) INTERRUPTOR INTERMEDIÁRIO (10A-250V), COM PLACA 4"X2" DE UM (2) POSTOS, COM ELETRODUTO FLEXÍVEL CORRUGADO, ANTI-CHAMA, DN 25MM (3/4"), EMBUTIDO NA ALVENARIA E CABO DE COBRE FLEXÍVEL, CLASSE 5, ISOLAMENTO TIPO LSHF/ATOX, NÃO HALOGENADO, SEÇÃO 1,5MM2 (70°C-450/750V), COM DISTÂNCIA DE ATÉ DEZ (10) METROS DO PONTO DE DERIVAÇÃO, INCLUSIVE CAIXA DE LIGAÇÃO, SUPORTE E FIXAÇÃO DO ELETRODUTO COM ENCHIMENTO DO RASGO NA ALVENARIA/CONCRETO COM ARGAMASSA	ED-	PT	1,0000000		278,64
Composição Auxiliar	ED-48946	SETOP	CABO DE COBRE FLEXÍVEL, CLASSE 5, ISOLAMENTO TIPO LSHF/ATOX, NÃO HALOGENADO, ANTICHAMA, TERMOPLÁSTICO, UNIPOLAR, SEÇÃO 1,5 MM2, 70°C, 450/750V	ED-	M	30,9000000	3,12	96,41
Composição Auxiliar	ED-49187	SETOP	CAIXA DE LIGAÇÃO/PASSAGEM EM PVC RÍGIDO PARA ELETRODUTO, DIMENSÕES 4"X2", EMBUTIDA EM ALVENARIA - FORNECIMENTO E INSTALAÇÃO	ED-	UN	1,0000000	10,85	10,85
Composição Auxiliar	ED-49413	SETOP	ELETRODUTO FLEXÍVEL CORRUGADO, PVC, ANTI-CHAMA, DN 20MM (1/2"), APLICADO EM ALVENARIA, INCLUSIVE RASGO	ED-	M	10,0000000	8,97	89,70
Composição Auxiliar	ED-50704	SETOP	ENCHIMENTO DE RASGO EM ALVENARIA/CONCRETO COM ARGAMASSA, DIÂMETROS DE 15MM A 25MM (1/2" A 1"), INCLUSIVE ARGAMASSA, TRAÇO 1:2:8 (CIMENTO, CAL E AREIA), PREPARO MECÂNICO	ED-	M	10,0000000	2,95	29,50
Composição Auxiliar	ED-15743	SETOP	CONJUNTO DE UM (1) INTERRUPTOR SIMPLES, CORRENTE 10A, TENSÃO 250V, (10A-250V) E UM (1) INTERRUPTOR PARALELO, CORRENTE 10A, TENSÃO 250V, (10A-250V), COM PLACA 4"X2" DE DOIS (2) POSTOS, INCLUSIVE FORNECIMENTO, INSTALAÇÃO, SUPORTE, MÓDULO E PLACA	ED-	UN	1,0000000	52,18	52,18

9.2.12	Código	Banco	Descrição	Tipo	Und	Quant.	Valor Unit	Total
Composição	CP-061	COMPOSIÇÃO	PONTO DE EMBUTIR PARA DOIS (2) INTERRUPTOR SIMPLES E DOIS (2) PARALELOS (10A-250V), COM PLACA 4"X4" DE QUATRO (4) POSTOS, COM ELETRODUTO FLEXÍVEL CORRUGADO, ANTI-CHAMA, DN 25MM (3/4"), EMBUTIDO NA ALVENARIA E CABO DE COBRE FLEXÍVEL, CLASSE 5, ISOLAMENTO TIPO LSHF/ATOX, NÃO HALOGENADO, SEÇÃO 1,5MM2 (70°C-450/750V), COM DISTÂNCIA DE ATÉ DEZ (10) METROS DO PONTO DE DERIVAÇÃO, INCLUSIVE CAIXA DE LIGAÇÃO, SUPORTE E FIXAÇÃO DO ELETRODUTO COM ENCHIMENTO DO RASGO NA ALVENARIA/CONCRETO COM ARGAMASSA	ED-	PT	1,0000000		324,38
Composição Auxiliar	ED-48946	SETOP	CABO DE COBRE FLEXÍVEL, CLASSE 5, ISOLAMENTO TIPO LSHF/ATOX, NÃO HALOGENADO, ANTICHAMA, TERMOPLÁSTICO, UNIPOLAR, SEÇÃO 1,5 MM2, 70°C, 450/750V	ED-	M	30,9000000	3,12	96,41
Composição Auxiliar	ED-49187	SETOP	CAIXA DE LIGAÇÃO/PASSAGEM EM PVC RÍGIDO PARA ELETRODUTO, DIMENSÕES 4"X2", EMBUTIDA EM ALVENARIA - FORNECIMENTO E INSTALAÇÃO	ED-	UN	1,0000000	10,85	10,85
Composição Auxiliar	ED-49413	SETOP	ELETRODUTO FLEXÍVEL CORRUGADO, PVC, ANTI-CHAMA, DN 20MM (1/2"), APLICADO EM ALVENARIA, INCLUSIVE RASGO	ED-	M	10,0000000	8,97	89,70
Composição Auxiliar	ED-50704	SETOP	ENCHIMENTO DE RASGO EM ALVENARIA/CONCRETO COM ARGAMASSA, DIÂMETROS DE 15MM A 25MM (1/2" A 1"), INCLUSIVE ARGAMASSA, TRAÇO 1:2:8 (CIMENTO, CAL E AREIA), PREPARO MECÂNICO	ED-	M	10,0000000	2,95	29,50
Composição Auxiliar	ED-15787	SETOP	CONJUNTO DE DOIS (2) INTERRUPTORES SIMPLES, CORRENTE 10A, TENSÃO 250V, (10A-250V) E DOIS (2) INTERRUPTORES PARALELOS, CORRENTE 10A, TENSÃO 250V, (10A-250V), COM PLACA 4"X4" DE QUATRO (4) POSTOS, INCLUSIVE FORNECIMENTO, INSTALAÇÃO, SUPORTE, MÓDULO E PLACA	ED-	UN	1,0000000	97,92	97,92


9.2.14	Código	Banco	Descrição	Tipo	Und	Quant.	Valor Unit	Total
Composição	CP-058	COMPOSIÇÃO	COMPOSIÇÃO PARAMÉTRICA DE PONTO ELÉTRICO DE TOMADA ESPECIAL (20A/250V) EM EDIFÍCIO RESIDENCIAL COM ELETRODUTO EMBUTIDO EM RASGOS NAS PAREDES, INCLUSO TOMADA, ELETRODUTO, CABO, RASGO, QUEBRA E CHUMBAMENTO. AF_11/2022	INEL - INSTALAÇÃO ELÉTRICA/ELETRIFICAÇÃO E INHI - INSTALAÇÃO	PT	1,0000000		301,80
Composição Auxiliar	90447	SINAPI	RASGO EM ALVENARIA PARA ELETRODUTOS COM DIÂMETROS MENORES OU IGUAIS A 40 MM. AF_05/2015	INHI - INSTALAÇÃO	M	1,7000000	9,10	15,47
Composição Auxiliar	90456	SINAPI	QUEBRA EM ALVENARIA PARA INSTALAÇÃO DE CAIXA DE TOMADA (4X4 OU 4X2). AF_05/2015	INHI - INSTALAÇÃO	UN	1,0000000	6,03	6,03
Composição Auxiliar	90466	SINAPI	CHUMBAMENTO LINEAR EM ALVENARIA PARA RAMAIS/DISTRIBUIÇÃO COM DIÂMETROS MENORES OU IGUAIS A 40 MM. AF_05/2015	INHI - INSTALAÇÕES HIDROSANITÁRIAS	M	1,7000000	16,87	28,68
Composição Auxiliar	91855	SINAPI	ELETRODUTO FLEXÍVEL CORRUGADO REFORÇADO, PVC, DN 25 MM (3/4"), PARA CIRCUITOS TERMINAIS, INSTALADO EM PAREDE - FORNECIMENTO E INSTALAÇÃO. AF_12/2015	INEL - INSTALAÇÃO	M	1,7000000	12,28	20,88
Composição Auxiliar	91928	SINAPI	CABO DE COBRE FLEXÍVEL ISOLADO, 4 MM², ANTI-CHAMA 450/750 V, PARA CIRCUITOS TERMINAIS - FORNECIMENTO E INSTALAÇÃO. AF_12/2015	INEL - INSTALAÇÃO	M	23,1900000	6,90	160,01
Composição Auxiliar	91940	SINAPI	CAIXA RETANGULAR 4" X 2" MÉDIA (1,30 M DO PISO), PVC, INSTALADA EM PAREDE - FORNECIMENTO E INSTALAÇÃO. AF_12/2015	INEL - INSTALAÇÃO	UN	1,0000000	20,16	20,16
Composição Auxiliar	91993	SINAPI	TOMADA ALTA DE EMBUTIR (1 MÓDULO), 2P+T 20 A, INCLUINDO SUPORTE E PLACA - FORNECIMENTO E INSTALAÇÃO. AF_12/2015	INEL - INSTALAÇÃO	UN	1,0000000	50,57	50,57

<div></div>	COMPOSIÇÕES DE CUSTO PRÓPRIAS			
	OBRA:	BANCOS:	B.D.I.	ENCARGOS SOCIAIS:
	UBS PADRÃO SES TIPO II ALVENARIA	SINAPI - 05/2025	26,64%	ONERADO (x) DESONERADO ()
		SBC -01/25 ORSE - 04/2025		
	ENDEREÇO:	SETOP - 04/2025	DATA:	
Rua Cristiano Guimarães - B. José Alencar	SUDECAP - 04/2025	14/10/2025		
Orçamento Sintético				

9.2.15	Código	Banco	Descrição	Tipo	Und	Quant.	Valor Unit	Total
Composição	CP-057	COMPOSIÇÃO	PONTO DE EMBUTIR PARA UMA (2) TOMADAS PADRÃO, TRÊS (3) POLOS (2P+T/10A-250V), COM PLACA 4"X2" DE DOIS (2) POSTOS, COM ELETRODUTO FLEXÍVEL CORRUGADO, ANTI-CHAMA, DN 25MM (3/4"), EMBUTIDO NA ALVENARIA E CABO DE COBRE FLEXÍVEL, CLASSE 5, ISOLAMENTO TIPO LSHF/ATOX, NÃO HALOGENADO, SEÇÃO 2,5MM ² (70°C-450/750V), COM DISTÂNCIA DE ATÉ DEZ (10) METROS DO PONTO DE DERIVAÇÃO, INCLUSIVE CAIXA DE LIGAÇÃO, SUPORTE E FIXAÇÃO DO ELETRODUTO COM ENCHIMENTO DO RASGO NA ALVENARIA/CONCRETO COM ARGAMASSA	ED-	PT	1,0000000		308,21
Composição Auxiliar	ED-48951	SETOP	CABO DE COBRE FLEXÍVEL, CLASSE 5, ISOLAMENTO TIPO LSHF/ATOX, NÃO HALOGENADO, ANTICHAMA, TERMOPLÁSTICO, UNIPOLAR, SEÇÃO 2,5 MM ² , 70°C, 450/750V	ED-	M	30,9000000	4,29	132,56
Composição Auxiliar	ED-49187	SETOP	CAIXA DE LIGAÇÃO/PASSAGEM EM PVC RÍGIDO PARA ELETRODUTO, DIMENSÕES 4"X2", EMBUTIDA EM ALVENARIA - FORNECIMENTO E INSTALAÇÃO	ED-	UN	1,0000000	10,85	10,85
Composição Auxiliar	ED-49413	SETOP	ELETRODUTO FLEXÍVEL CORRUGADO, PVC, ANTI-CHAMA, DN 20MM (1/2"), APLICADO EM ALVENARIA, INCLUSIVE RASGO	ED-	M	10,0000000	8,97	89,70
Composição Auxiliar	ED-50704	SETOP	ENCHIMENTO DE RASGO EM ALVENARIA/CONCRETO COM ARGAMASSA, DIÂMETROS DE 15MM A 25MM (1/2" A 1"), INCLUSIVE ARGAMASSA, TRAÇO 1:2:8 (CIMENTO, CAL E AREIA), PREPARO MECÂNICO	ED-	M	10,0000000	2,95	29,50
Composição Auxiliar	ED-15755	SETOP	CONJUNTO DE DUAS (2) TOMADAS PADRÃO, TRÊS (3) POLOS, CORRENTE 10A, TENSÃO 250V, (2P+T/10A-250V), COM PLACA 4"X2" DE DOIS (2) POSTOS, INCLUSIVE FORNECIMENTO, INSTALAÇÃO, SUPORTE, MÓDULO E PLACA	ED-	UN	1,0000000	45,60	45,60

9.2.16	Código	Banco	Descrição	Tipo	Und	Quant.	Valor Unit	Total
Composição	CP-059	COMPOSIÇÃO	COMPOSIÇÃO PARAMÉTRICA DE PONTO ELÉTRICO DE TOMADA ESPECIAL DUPLA (20A/250V) EM EDIFÍCIO RESIDENCIAL COM ELETRODUTO EMBUTIDO EM RASGOS NAS PAREDES, INCLUSO TOMADA, ELETRODUTO, CABO, RASGO, QUEBRA E CHUMBAMENTO. AF_11/2022	INEL - INSTALAÇÃO ELÉTRICA/ELETRIFICAÇÃO E INHI - INSTALAÇÃO	PT	1,0000000		306,41
Composição Auxiliar	90447	SINAPI	RASGO EM ALVENARIA PARA ELETRODUTOS COM DIÂMETROS MENORES OU IGUAIS A 40 MM. AF_05/2015	INHI - INSTALAÇÃO	M	1,7000000	9,10	15,47
Composição Auxiliar	90456	SINAPI	QUEBRA EM ALVENARIA PARA INSTALAÇÃO DE CAIXA DE TOMADA (4X4 OU 4X2). AF_05/2015	INHI - INSTALAÇÃO	UN	1,0000000	6,03	6,03
Composição Auxiliar	90466	SINAPI	CHUMBAMENTO LINEAR EM ALVENARIA PARA RAMAIS/DISTRIBUIÇÃO COM DIÂMETROS MENORES OU IGUAIS A 40 MM. AF_05/2015	INHI - INSTALAÇÃO ES HIDROS	M	1,7000000	16,87	28,68
Composição Auxiliar	91855	SINAPI	ELETRODUTO FLEXÍVEL CORRUGADO REFORÇADO, PVC, DN 25 MM (3/4"), PARA CIRCUITOS TERMINAIS, INSTALADO EM PAREDE - FORNECIMENTO E INSTALAÇÃO. AF_12/2015	INEL - INSTALAÇÃO	M	1,7000000	12,28	20,88
Composição Auxiliar	91928	SINAPI	CABO DE COBRE FLEXÍVEL ISOLADO, 4 MM ² , ANTI-CHAMA 450/750 V, PARA CIRCUITOS TERMINAIS - FORNECIMENTO E INSTALAÇÃO. AF_12/2015	INEL - INSTALAÇÃO	M	23,1900000	6,90	160,01
Composição Auxiliar	91940	SINAPI	CAIXA RETANGULAR 4" X 2" MÉDIA (1,30 M DO PISO), PVC, INSTALADA EM PAREDE - FORNECIMENTO E INSTALAÇÃO. AF_12/2015	INEL - INSTALAÇÃO	UN	1,0000000	20,16	20,16
Composição Auxiliar	92009	SINAPI	TOMADA BAIXA DE EMBUTIR (2 MÓDULOS), 2P+T 20 A, INCLUINDO SUPORTE E PLACA - FORNECIMENTO E INSTALAÇÃO. AF_12/2015	INEL - INSTALAÇÃO	UN	1,0000000	55,18	55,18

9.2.17	Código	Banco	Descrição	Tipo	Und	Quant.	Valor Unit	Total
Composição	CP-067	COMPOSIÇÃO	COMPOSIÇÃO PARAMÉTRICA DE PONTO ELÉTRICO DE TOMADA DUPLA - 1 ESPECIAL (20A/250V) + 1 PADRÃO (10A/250V) EM EDIFÍCIO RESIDENCIAL COM ELETRODUTO EMBUTIDO EM RASGOS NAS PAREDES, INCLUSO TOMADA, ELETRODUTO, CABO, RASGO, QUEBRA E CHUMBAMENTO. AF_11/2022	INEL - INSTALAÇÃO ELÉTRICA/ELETRIFICAÇÃO E	PT	1,0000000		423,68
Atividade Auxiliar	SINAPI	90447	RASGO EM ALVENARIA PARA ELETRODUTOS COM DIÂMETROS MENORES OU IGUAIS A 40 MM. AF_05/2015		M	1,7000000	9,10	15,47
Atividade Auxiliar	SINAPI	90456	QUEBRA EM ALVENARIA PARA INSTALAÇÃO DE CAIXA DE TOMADA (4X4 OU 4X2). AF_05/2015		UN	1,0000000	6,03	6,03
Atividade Auxiliar	SINAPI	90466	CHUMBAMENTO LINEAR EM ALVENARIA PARA RAMAIS/DISTRIBUIÇÃO COM DIÂMETROS MENORES OU IGUAIS A 40 MM. AF_05/2015		M	1,7000000	16,87	28,68
Atividade Auxiliar	SINAPI	91855	ELETRODUTO FLEXÍVEL CORRUGADO REFORÇADO, PVC, DN 25 MM (3/4"), PARA CIRCUITOS TERMINAIS, INSTALADO EM PAREDE - FORNECIMENTO E INSTALAÇÃO. AF_12/2015		M	1,7000000	12,28	20,88
Atividade Auxiliar	SINAPI	91928	CABO DE COBRE FLEXÍVEL ISOLADO, 4 MM ² , ANTI-CHAMA 450/750 V, PARA CIRCUITOS TERMINAIS - FORNECIMENTO E INSTALAÇÃO. AF_12/2015		M	23,1900000	6,90	160,01
Atividade Auxiliar	SINAPI	91940	CAIXA RETANGULAR 4" X 2" MÉDIA (1,30 M DO PISO), PVC, INSTALADA EM PAREDE - FORNECIMENTO E INSTALAÇÃO. AF_12/2015		UN	1,0000000	20,16	20,16
Atividade Auxiliar	SINAPI	91927	CABO DE COBRE FLEXÍVEL ISOLADO, 2,5 MM ² , ANTI-CHAMA 0,6/1,0 KV, PARA CIRCUITOS TERMINAIS - FORNECIMENTO E INSTALAÇÃO. AF_12/2015		M	23,1900000	5,01	116,18
Atividade Auxiliar	SETOP	ED-15792	CONJUNTO DE UMA (1) TOMADA PADRÃO, TRÊS (3) POLOS, CORRENTE 10A, TENSÃO 250V, (2P+T/10A-250V) E UMA (1) TOMADA PADRÃO, TRÊS (3) POLOS, CORRENTE 20A, TENSÃO 250V, (2P+T/20A-250V), COM PLACA 4"X4" DE DOIS (2) POSTOS, INCLUSIVE FORNECIMENTO, INSTALAÇÃO, SUPORTE, MÓDULO E PLACA		UN	1,0000000	56,27	56,27

	COMPOSIÇÕES DE CUSTO PRÓPRIAS			
	OBRA:	BANCOS:	B.D.I.	ENCARGOS SOCIAIS:
	UBS PADRÃO SES TIPO II ALVENARIA	SINAPI - 05/2025	26,64%	ONERADO (x) DESONERADO ()
		SBC -01/25 ORSE - 04/2025		
	ENDEREÇO:	SETOP - 04/2025	DATA:	
Rua Cristiano Guimarães - B. José Alencar	SUDECAP - 04/2025	14/10/2025		
Orçamento Sintético				

9.3.1	Código	Banco	Descrição	Tipo	Und	Quant.	Valor Unit	Total
Composição	CP-48434	COMPOSIÇÃO	QUADRO DE DISTRIBUIÇÃO DE ENERGIA EM CHAPA DE AÇO GALVANIZADO, DE EMBUTIR, COM BARRAMENTO TRIFÁSICO, PARA 74 DISJUNTORES DIN 150A - FORNECIMENTO E INSTALAÇÃO	INEL - INSTALAÇÃO ELÉTRICA/ SERVIÇOS DIVERSOS	UN	1,0000000		3.101,77
Composição Auxiliar	87367	SINAPI	ARGAMASSA TRAÇO 1:1:6 (EM VOLUME DE CIMENTO, CAL E AREIA MÉDIA ÚMIDA) PARA EMBOÇO/MASSA ÚNICA/ASSENTAMENTO DE ALVENARIA DE VEDAÇÃO, PREPARO MANUAL. AF_08/2019	SEDI - SERVIÇOS DIVERSOS	M³	0,0189000	778,55	14,71
Composição Auxiliar	88247	SINAPI	AUXILIAR DE ELETRICISTA COM ENCARGOS COMPLEMENTARES	SEDI - SERVIÇOS DIVERSOS	H	8,5000000	25,52	216,92
Composição Auxiliar	88264	SINAPI	ELETRICISTA COM ENCARGOS COMPLEMENTARES	SEDI - SERVIÇOS DIVERSOS	H	8,5000000	31,63	268,86
Composição Auxiliar Insumo	12233 / 8261	ORSE	QUADRO DE DISTRIBUIÇÃO 74 POSIÇÕES BARRAMENTO 150A DE EMBUTIR - AQUISIÇÃO E INSTALAÇÃO	Material	UN	1,0000000	2601,28	2.601,28

9.3.2	Código	Banco	Descrição	Tipo	Und	Quant.	Valor Unit	Total
Composição	CP-48435	COMPOSIÇÃO	DISJUNTOR TRIPOLAR TERMOMAGNÉTICO 25KA, DE 150A	ED-	UN	1,0000000		601,20
Composição Auxiliar	ED-50362	SETOP	AJUDANTE DE ELETRICISTA COM ENCARGOS COMPLEMENTARES	ED-	H	2,0000000	25,52	51,04
Composição Auxiliar	ED-50373	SETOP	ELETRICISTA COM ENCARGOS COMPLEMENTARES	ED-	H	2,0000000	31,64	63,28
Composição Auxiliar Insumo	2374	SINAPI	DIJUNTOR TRIPOLAR 150A	Material	UN	1,0000000	486,88	486,88

9.4.3	Código	Banco	Descrição	Tipo	Und	Quant.	Valor Unit	Total
Composição	CP-48437	COMPOSIÇÃO	PROTETOR DE DE SURTO 175 V 40 KA	ED-	UN	1,0000000		338,70
Composição Auxiliar	ED-50362	SETOP	AJUDANTE DE ELETRICISTA COM ENCARGOS COMPLEMENTARES	ED-	H	5,0000000	25,52	127,60
Composição Auxiliar	ED-50373	SETOP	ELETRICISTA COM ENCARGOS COMPLEMENTARES	ED-	H	5,0000000	31,64	158,20
Composição Auxiliar Insumo	9162	ORSE	PROTETOR SURTO DPS 175V 45KA	Material	UN	1,0000000	52,90	52,90


9.4.7	Código	Banco	Descrição	Tipo	Und	Quant.	Valor Unit	Total
Composição	CP-48442	COMPOSIÇÃO	DISJUNTOR DE PROTEÇÃO DIFERENCIAL RESIDUAL (DR), BIPOLAR, TIPO DIN, CORRENTE NOMINAL DE 32A, ALTA SENSIBILIDADE, CORRENTE DIFERENCIAL RESIDUAL NOMINAL	ED-	UN	1,0000000		320,00
Composição Auxiliar	ED-50362	SETOP	AJUDANTE DE ELETRICISTA COM ENCARGOS COMPLEMENTARES	ED-	H	0,2933333	25,52	7,49
Composição Auxiliar	ED-50373	SETOP	ELETRICISTA COM ENCARGOS COMPLEMENTARES	ED-	H	0,2933333	31,64	9,28
Composição Auxiliar Insumo	7996 / 8285	ORSE	DIJUNTOR DE PROTEÇÃO DIFERENCIAL RESIDUAL BIPOLAR 32A	Material	UN	1,0000000	303,23	303,23

10.2	Código	Banco	Descrição	Tipo	Und	Quant.	Valor Unit	Total
Composição	CK-9017	COMPOSIÇÃO	TERMINAL ESTANHADO DE 1 COMPRESSÃO 1 FURO PARA CABO DE COBRE NU #50mm². REF.: TERMOTECNICA OU EQUIVALENTE - FORNECIMENTO E INSTALAÇÃO	ASTU - ASSENTAMENTO	UN	1,0000000		24,65
Composição Auxiliar	MAO-AJD-015	SETOP	AJUDANTE DE ELETRICISTA COM ENCARGOS COMPLEMENTARES		H	0,3000000	25,52	7,66
Composição Auxiliar	MAO-OFC-035	SETOP	ELETRICISTA COM ENCARGOS COMPLEMENTARES		H	0,3000000	31,64	9,49
Composição Auxiliar Insumo	1578	SINAPI	TERMINAL ESTANHADO DE 1 COMPRESSÃO 1 FURO PARA CABO DE COBRE NU #50mm². REF.: TERMOTECNICA OU EQUIVALENTE - FORNECIMENTO E INSTALAÇÃO	Material	UN	1,0000000	7,50	7,50

10.5	Código	Banco	Descrição	Tipo	Und	Quant.	Valor Unit	Total
Composição	CK9013	COMPOSIÇÃO	PARAFUSO DE FENDA AUTOATARRACHANTE EM AÇO INOX Ø4,2 x 32mm. REF.: TERMOTECNICA OU EQUIVALENTE - FORNECIMENTO E INSTALAÇÃO	ASTU - ASSENTAMENTO	UN	1,0000000		1,13
Composição Auxiliar	MAO-OFC-035	SETOP	ELETRICISTA COM ENCARGOS COMPLEMENTARES		H	0,0100000	31,64	0,32
Composição Auxiliar	MAO-AJD-015	SETOP	AJUDANTE DE ELETRICISTA COM ENCARGOS COMPLEMENTARES		H	0,0100000	25,52	0,26
Composição Auxiliar Insumo	00040552	SINAPI	PARAFUSO, AUTO ATARRACHANTE, CABECA CHATA, FENDA SIMPLES, 1/4 (6,35 MM) X 25 MM	Material	CENTO	0,0100000	56,27	0,56

10.18	Código	Banco	Descrição	Tipo	Und	Quant.	Valor Unit	Total
Composição	CJ9086	COMPOSIÇÃO	CONDULETE METÁLICO REDONDO DO TIPO MÚLTIPLO COM TAMPA DE UM FURO Ø3/4". REF.: DAISA OU EQUIVALENTE	INEL - INSTALAÇÃO	UN	1,0000000		30,18
Composição Auxiliar	MAO-OFC-035	SETOP	ELETRICISTA COM ENCARGOS COMPLEMENTARES		H	0,2500000	31,64	7,91
Composição Auxiliar	MAO-AJD-015	SETOP	AJUDANTE DE ELETRICISTA COM ENCARGOS COMPLEMENTARES		H	0,2500000	25,52	6,38
Composição Auxiliar Insumo	644	ORSE	CONDULETE METÁLICO REDONDO DO TIPO MÚLTIPLO COM TAMPA DE UM FURO Ø3/4"	Material	UN	1,0000000	15,89	15,89

10.21	Código	Banco	Descrição	Tipo	Und	Quant.	Valor Unit	Total
Composição	CJ9211	COMPOSIÇÃO	CONECTOR DE PRESSÃO EM AÇO GALVANIZADO A FOGO, COM RABICHO DE ROSCA MECÂNICA Ø3/8" E CABO #50mm²	ASTU - ASSENTAM	UN	1,0000000		15,48
Composição Auxiliar	MAO-AJD-015	SETOP	AJUDANTE DE ELETRICISTA COM ENCARGOS COMPLEMENTARES		H	0,0293330	25,52	0,75
Composição Auxiliar	MAO-OFC-035	SETOP	ELETRICISTA COM ENCARGOS COMPLEMENTARES		H	0,0293330	31,64	0,93
Composição Auxiliar Insumo	10337	ORSE	CONECTOR DE PRESSÃO EM AÇO GALVANIZADO A FOGO, COM RABICHO DE ROSCA MECÂNICA Ø3/8" E CABO #50mm²	Material	UN	1,0000000	13,80	13,80

	COMPOSIÇÕES DE CUSTO PRÓPRIAS			
	OBRA:	BANCOS:	B.D.I.	ENCARGOS SOCIAIS:
	UBS PADRÃO SES TIPO II ALVENARIA	SINAPI - 05/2025	26,64%	ONERADO (x) DESONERADO ()
		SBC - 01/25 ORSE - 04/2025		
	ENDEREÇO:	SETOP - 04/2025	DATA:	
Rua Cristiano Guimarães - B. José Alencar	SUDECAP - 04/2025	14/10/2025		
Orçamento Sintético				

11.1.4	Código	Banco	Descrição	Tipo	Und	Quant.	Valor Unit	Total
Composição	CP-013	COMPOSIÇÃO	PONTO DE EMBUTIR PARA ÁGUA FRIA EM TUBO DE PVC RÍGIDO SOLDÁVEL, DN 25MM (3/4"), EMBUTIDO NA ALVENARIA COM DISTÂNCIA DE ATÉ CINCO (5) METROS DA TOMADA DE ÁGUA, INCLUSIVE CONEXÕES E FIXAÇÃO DO TUBO COM ENCHIMENTO DO RASGO NA ALVENARIA/CONCRETO COM ARGAMASSA	ED-	PT	1,0000000		159,80
Composição Auxiliar	ED-50704	SETOP	ENCHIMENTO DE RASGO EM ALVENARIA/CONCRETO COM ARGAMASSA, DIÂMETROS DE 15MM A 25MM (1/2" A 1"), INCLUSIVE ARGAMASSA, TRAÇO 1:2:8 (CIMENTO, CAL E AREIA), PREPARO MECÂNICO	ED-	M	5,0000000	2,95	14,75
Composição Auxiliar	ED-50707	SETOP	RASGO EM ALVENARIA PARA PASSAGEM DE ELETRODUTO/TUBULAÇÃO, DIÂMETROS DE 15MM A 25MM (1/2" A 1"), EXCLUSIVE ENCHIMENTO	ED-	M	5,0000000	4,01	20,05
Composição Auxiliar	ED-50019	SETOP	FORNECIMENTO E ASSENTAMENTO DE TUBO PVC RÍGIDO SOLDÁVEL, ÁGUA FRIA, DN 25 MM (3/4"), INCLUSIVE CONEXÕES	ED-	M	5,0000000	25,00	125,00

11.1.5	Código	Banco	Descrição	Tipo	Und	Quant.	Valor Unit	Total
Composição	CP-015	COMPOSIÇÃO	PONTO DE EMBUTIR PARA ÁGUA FRIA EM TUBO DE PVC RÍGIDO SOLDÁVEL, DN 50MM (1 1/2"), EMBUTIDO NA ALVENARIA COM DISTÂNCIA DE ATÉ CINCO (5) METROS DA TOMADA DE ÁGUA, INCLUSIVE CONEXÕES E FIXAÇÃO DO TUBO COM ENCHIMENTO DO RASGO NA ALVENARIA/CONCRETO COM ARGAMASSA	ED-	PT	1,0000000		221,55
Composição Auxiliar	ED-50704	SETOP	ENCHIMENTO DE RASGO EM ALVENARIA/CONCRETO COM ARGAMASSA, DIÂMETROS DE 15MM A 25MM (1/2" A 1"), INCLUSIVE ARGAMASSA, TRAÇO 1:2:8 (CIMENTO, CAL E AREIA), PREPARO MECÂNICO	ED-	M	5,0000000	2,95	14,75
Composição Auxiliar	ED-50707	SETOP	RASGO EM ALVENARIA PARA PASSAGEM DE ELETRODUTO/TUBULAÇÃO, DIÂMETROS DE 15MM A 25MM (1/2" A 1"), EXCLUSIVE ENCHIMENTO	ED-	M	5,0000000	4,01	20,05
Composição Auxiliar	ED-50022	SETOP	FORNECIMENTO E ASSENTAMENTO DE TUBO PVC RÍGIDO SOLDÁVEL, ÁGUA FRIA, DN 50 MM (1 1/2"), INCLUSIVE CONEXÕES	ED-	M	5,0000000	37,35	186,75

11.4.8	Código	Banco	Descrição	Tipo	Und	Quant.	Valor Unit	Total
Composição	CP-48444	COMPOSIÇÃO	CHUVEIRO ELÉTRICO ACESSÍVEL 220V, POTÊNCIA 6500W, FORNECIMENTO E INSTALAÇÃO	ED-	UN	1,0000000		334,98
Composição Auxiliar	ED-50363	SETOP	AJUDANTE DE BOMBEIRO/ENCANADOR COM ENCARGOS COMPLEMENTARES	ED-	H	0,4888887	24,49	11,97
Composição Auxiliar	ED-50374	SETOP	BOMBEIRO/ENCANADOR COM ENCARGOS COMPLEMENTARES	ED-	H	0,4888887	30,49	14,91
Insumo	MATED-11624	SETOP	FITA DE VEDAÇÃO PARA TUBOS E CONEXÕES ROSCÁVEIS (LARGURA: 12 MM)	Material	M	0,6283185	0,13	0,08
Insumo	IP-046	COTAÇÃO	CHUVEIRO ACESSÍVEL	Equipamento	UN	1,0000000	308,02	308,02

11.4.20	Código	Banco	Descrição	Tipo	Und	Quant.	Valor Unit	Total
Composição	CP-039	COMPOSIÇÃO	CAIXA D'ÁGUA DE POLIETILENO, CAPACIDADE DE 3000L, INCLUSIVE TAMPA, TORNEIRA DE BOIA, EXTRAVASOR, TUBO DE LIMPEZA E ACESSÓRIOS, EXCLUSIVE TUBULAÇÃO DE ENTRADA/SAÍDA DE ÁGUA	ED-	UN	1,0000000		2.961,65
Composição Auxiliar	ED-49848	SETOP	ADAPTADOR SOLDÁVEL DE PVC MARROM COM FLANGES E ANEL PARA CAIXA D'ÁGUA Ø 50 MM X 1 1/2"	ED-	UN	2,0000000	58,65	117,30
Composição Auxiliar	ED-50363	SETOP	AJUDANTE DE BOMBEIRO/ENCANADOR COM ENCARGOS COMPLEMENTARES	ED-	H	9,7777778	24,49	239,46
Composição Auxiliar	ED-50374	SETOP	BOMBEIRO/ENCANADOR COM ENCARGOS COMPLEMENTARES	ED-	H	4,8888889	30,49	149,06
Composição Auxiliar	ED-50022	SETOP	FORNECIMENTO E ASSENTAMENTO DE TUBO PVC RÍGIDO SOLDÁVEL, ÁGUA FRIA, DN 50 MM (1.1/2"), INCLUSIVE CONEXÕES	ED-	M	2,5300000	37,35	94,50
Composição Auxiliar	ED-50003	SETOP	REGISTRO DE ESFERA, TIPO PVC SOLDÁVEL DN 50MM (1.1/2"), INCLUSIVE VOLANTE PARA ACIONAMENTO	ED-	UN	1,0000000	43,38	43,38
Composição Auxiliar	ED-50303	SETOP	TORNEIRA DE BOIA, TIPO ROSCÁVEL 1/2", EXCLUSIVE ADAPTADOR SOLDÁVEL DE PVC COM FLANGES E ANEL PARA CAIXA D'ÁGUA	ED-	UN	1,0000000	104,19	104,19
Insumo	43977	SINAPI	RESERVATÓRIO D'ÁGUA (MATERIAL: POLIETILENO CAPACIDADE: 3.000L FORMA: CILÍNDRICA	Material	UN	1,0000000	2213,76	2.213,76

11.4.27	Código	Banco	Descrição	Tipo	Und	Quant.	Valor Unit	Total
Composição	CP-48445	COMPOSIÇÃO	EXPURGO HOSPITALAR EM AÇO INOX AISI 304, COM SIFÃO ESPESSURA 0,8MM, ACABAMENTO ESCOVADO.	135	UN	1,0000000		4.110,15
Composição Auxiliar	10554	ORSE	ENCARGOS COMPLEMENTARES - ENCANADOR	Provisórios	H	2,5000000	3,81	9,53
Composição Auxiliar	10576	ORSE	ENCARGOS COMPLEMENTARES - AJUDANTE PRATICO	Provisórios	H	2,5000000	3,89	9,73
Insumo	981	ORSE	FITA VEDA ROSCA 18MM M	Material	m	0,4700000	0,26	0,12
Insumo	13988	ORSE	SIFÃO PARA EXPURGO PALMETAL OU SIMILAR	Material	UN	1,0000000	1567,27	1.567,27
Insumo	00000246	SINAPI	AUXILIAR DE ENCANADOR OU BOMBEIRO HIDRAULICO (HORISTA)	Mão de Obra	H	2,5000000	18,23	45,58
Insumo	00002696	SINAPI	ENCANADOR OU BOMBEIRO HIDRAULICO (HORISTA)	Mão de Obra	H	2,5000000	24,12	60,30
Insumo	13989	ORSE	FUNIL EXPURGO HOSPITALAR DE AÇO INOX 304 290X300MM E= 0,8MM SEM MESA PARA EMBUTIR - MIRONOX OU SIMILAR	Material	UN	1,0000000	2417,63	2.417,63

	COMPOSIÇÕES DE CUSTO PRÓPRIAS			
	OBRA:	BANCOS:	B. D. I.	ENCARGOS SOCIAIS:
	UBS PADRÃO SES TIPO II ALVENARIA	SINAPI - 05/2025 SBC - 01/25 ORSE - 04/2025	26,64%	ONERADO (x) DESONERADO ()
		SETOP - 04/2025		DATA:
	ENDEREÇO:	SUDECAP - 04/2025	14/10/2025	
Rua Cristiano Guimarães - B. José Alencar				
Orçamento Sintético				

11.5.4	Código	Banco	Descrição	Tipo	Und	Quant.	Valor Unit	Total
Composição	CP-007	COMPOSIÇÃO	FILTRO VOLUMETRICO MODELO VF1	ED-	UN	1,0000000		1.698,18
Composição Auxiliar	ED-50363	SETOP	AJUDANTE DE BOMBEIRO/ENCANADOR COM ENCARGOS COMPLEMENTARES	ED-	H	1,0000000	24,49	24,49
Composição Auxiliar	ED-50374	SETOP	BOMBEIRO/ENCANADOR COM ENCARGOS COMPLEMENTARES	ED-	H	1,0000000	30,49	30,49
Insumo	MATED-11613	SETOP	ADESIVO PARA TUBO DE PVC RÍGIDO	Material	Kg	0,0120000	70,87	0,85
Insumo	MATED-11589	SETOP	SOLUÇÃO LIMPADORA PARA PVC RÍGIDO	Material	UN	0,0050000	57,90	0,29
Insumo	IP-003	COTAÇÃO	FILTRO VOLUMETRICO MODELO VF1	Material	UN	1,0000000	1.642,06	1.642,06

11.5.5	Código	Banco	Descrição	Tipo	Und	Quant.	Valor Unit	Total
Composição	CP-008	COMPOSIÇÃO	FREIO D'ÁGUA Ø100	ED-	UN	1,0000000		129,98
Composição Auxiliar	ED-50363	SETOP	AJUDANTE DE BOMBEIRO/ENCANADOR COM ENCARGOS COMPLEMENTARES	ED-	H	0,0900000	24,49	2,20
Composição Auxiliar	ED-50374	SETOP	BOMBEIRO/ENCANADOR COM ENCARGOS COMPLEMENTARES	ED-	H	0,0900000	30,49	2,74
Insumo	MATED-11613	SETOP	ADESIVO PARA TUBO DE PVC RÍGIDO	Material	Kg	0,0070000	70,87	0,50
Insumo	MATED-11589	SETOP	SOLUÇÃO LIMPADORA PARA PVC RÍGIDO	Material	UN	0,0030000	57,90	0,17
Insumo	IP-004	COTAÇÃO	FREIO DE ÁGUA	Material	UN	1,0000000	124,36	124,36


11.5.6	Código	Banco	Descrição	Tipo	Und	Quant.	Valor Unit	Total
Composição	CP-009	COMPOSIÇÃO	SIFÃO LADRÃO Ø100	ED-	UN	1,0000000		242,40
Composição Auxiliar	ED-50363	SETOP	AJUDANTE DE BOMBEIRO/ENCANADOR COM ENCARGOS COMPLEMENTARES	ED-	H	0,0900000	24,49	2,20
Composição Auxiliar	ED-50374	SETOP	BOMBEIRO/ENCANADOR COM ENCARGOS COMPLEMENTARES	ED-	H	0,0900000	30,49	2,74
Insumo	MATED-11613	SETOP	ADESIVO PARA TUBO DE PVC RÍGIDO	Material	Kg	0,0070000	70,87	0,50
Insumo	MATED-11589	SETOP	SOLUÇÃO LIMPADORA PARA PVC RÍGIDO	Material	UN	0,0030000	57,90	0,17
Insumo	IP-005	COTAÇÃO	SIFÃO LADRÃO	Material	UN	1,0000000	236,78	236,78

11.5.7	Código	Banco	Descrição	Tipo	Und	Quant.	Valor Unit	Total
Composição	CP-010	COMPOSIÇÃO	SISTEMA AUTOMÁTICO DE REALIMENTAÇÃO 3/4" CONTENDO BÓIA AUTOMÁTICA DE NÍVEL	ED-	U	1,0000000		100,90
Composição Auxiliar	ED-50362	SETOP	AJUDANTE DE ELETRICISTA COM ENCARGOS COMPLEMENTARES	ED-	H	0,6100000	25,52	15,57
Composição Auxiliar	ED-50373	SETOP	ELETRICISTA COM ENCARGOS COMPLEMENTARES	ED-	H	0,6100000	31,64	19,30
Insumo	IP-006	COTAÇÃO	SISTEMA AUTOMÁTICO DE REALIMENTAÇÃO 3/4" CONTENDO BÓIA AUTOMÁTICA DE NÍVEL	Equipamento	UN	1,0000000	66,03	66,03

11.5.8	Código	Banco	Descrição	Tipo	Und	Quant.	Valor Unit	Total
Composição	CP-011	COMPOSIÇÃO	CONJUNTO FLUTUANTE DE SUÇÃO Ø 1"	ED-	UN	1,0000000		351,99
Composição Auxiliar	ED-50363	SETOP	AJUDANTE DE BOMBEIRO/ENCANADOR COM ENCARGOS COMPLEMENTARES	ED-	H	0,1145833	24,49	2,81
Composição Auxiliar	ED-50374	SETOP	BOMBEIRO/ENCANADOR COM ENCARGOS COMPLEMENTARES	ED-	H	0,2291667	30,49	6,99
Insumo	MATED-11624	SETOP	FITA DE VEDAÇÃO PARA TUBOS E CONEXÕES ROSCÁVEIS (LARGURA: 12 MM)	Material	M	1,0053096	0,13	0,13
Insumo	IP-007	COTAÇÃO	CONJUNTO FLUTUANTE DE SUÇÃO Ø 1"	Equipamento	UN	1,0000000	342,07	342,07

11.5.9	Código	Banco	Descrição	Tipo	Und	Quant.	Valor Unit	Total
Composição	CP-012	COMPOSIÇÃO	PRESSURIZADOR (SILENCIOSO) AUTOMÁTICO COM PRESSOSTATO, POTENCIA 0,5HP - 19mca 2.000 l/h	ED-	U	1,0000000		1.714,18
Composição Auxiliar	ED-50363	SETOP	AJUDANTE DE BOMBEIRO/ENCANADOR COM ENCARGOS COMPLEMENTARES	ED-	H	1,0000000	25,52	25,52
Composição Auxiliar	ED-50373	SETOP	ELETRICISTA COM ENCARGOS COMPLEMENTARES	ED-	H	1,0000000	31,64	31,64
Insumo	MATED-11624	SETOP	FITA DE VEDAÇÃO PARA TUBOS E CONEXÕES ROSCÁVEIS (LARGURA: 12 MM)	Material	M	0,1000000	0,13	0,01
Insumo	IP-009	COTAÇÃO	PRESSURIZADOR (SILENCIOSO) AUTOMÁTICO COM PRESSOSTATO, POTENCIA 0,5HP - 19mca 2.000 l/h	Equipamento	UN	1,0000000	1657,01	1.657,01

13.3	Código	Banco	Descrição	Tipo	Und	Quant.	Valor Unit	Total
Composição	CP-017	COMPOSIÇÃO	POSTO DE CONSUMO COMPLETO OXIGÊNIO/VÁCUO	ED-	UN	1,0000000		120,87
Composição Auxiliar	ED-50363	SETOP	AJUDANTE DE BOMBEIRO/ENCANADOR COM ENCARGOS COMPLEMENTARES	ED-	H	0,2444444	25,52	6,24
Composição Auxiliar	ED-50374	SETOP	BOMBEIRO/ENCANADOR COM ENCARGOS COMPLEMENTARES	ED-	H	0,2444444	31,64	7,73
Insumo	MATED-11624	SETOP	FITA DE VEDAÇÃO PARA TUBOS E CONEXÕES ROSCÁVEIS (LARGURA: 12 MM)	Material	M	0,2792876	0,13	0,04
Insumo	IP-011	COTAÇÃO	POSTO DE CONSUMO DE O ₂ PARA REDE CANALIZADA DE OXIGENIO	Material	UN	1,0000000	106,86	106,86

	COMPOSIÇÕES DE CUSTO PRÓPRIAS				
	OBRA:		BANCOS:	B.D.I.	ENCARGOS SOCIAIS:
	UBS PADRÃO SES TIPO II ALVENARIA		SINAPI - 05/2025 SBC - 01/25 ORSE - 04/2025	26,64%	ONERADO (x) DESONERADO ()
	ENDEREÇO:		SETOP - 04/2025		DATA:
	Rua Cristiano Guimarães - B. José Alencar		SUDECAP - 04/2025		14/10/2025
Orçamento Sintético					

13.4	Código	Banco	Descrição	Tipo	Und	Quant.	Valor Unit	Total
Composição	CP-018	COMPOSIÇÃO	FILTRO REGULADOR DE AR COMPLETO COM MANÔMETRO	ED-	U	1,0000000		181,37
Composição Auxiliar	ED-50363	SETOP	AJUDANTE DE BOMBEIRO/ENCANADOR COM ENCARGOS COMPLEMENTARES	ED-	H	0,1833333	25,52	4,68
Composição Auxiliar	ED-50374	SETOP	BOMBEIRO/ENCANADOR COM ENCARGOS COMPLEMENTARES	ED-	H	0,3666667	31,64	11,60
Insumo	IP-012	COTAÇÃO	FILTRO REGULADOR DE AR COMPLETO COM MANÔMETRO	Equipamento	UN	1,0000000	165,09	165,09

14.3	Código	Banco	Descrição	Tipo	Und	Quant.	Valor Unit	Total
Composição	IP-048	COTAÇÃO	MANGUEIRA PVC FLEXIVEL DRENO AR CONDICIONADO	ED-	M	1,0000000	6,53	6,53

15.1	Código	Banco	Descrição	Tipo	Und	Quant.	Valor Unit	Total
Composição	CP-020	COTAÇÃO	PLACA EM CHAPA DE AÇO ESCOVADO E = 1 MM (15X40)	ED-	M²	1,0000000		93,20
Insumo	ED-50633	SETOP	PLACA EM CHAPA DE AÇO ESCOVADO E = 1 MM (15X40)	Material	UN	1,0000000	93,20	93,20

15.2	Código	Banco	Descrição	Tipo	Und	Quant.	Valor Unit	Total
Composição	CP-055	COTAÇÃO	LETRA CAIXA ACM CONFORME PROJETO (ORÇAMENTO DE ACORDO COM O NOME DA URS)	SEDI - SERVIÇO	UN	1,0000000		1.798,36
Insumo	_036548	SBC	LETRA CAIXA EM ACM CONFORME PROJETO	Material	UN	1,0000000	1.798,36	1.798,36

17.1.8	Código	Banco	Descrição	Tipo	Und	Quant.	Valor Unit	Total
Composição	CP-052	COTAÇÃO	REVESTIMENTO EM MDF - Conforme projeto	PARE - PAREDE	UN	1,0000000		207,62
Insumo	34659	SINAPI	REVESTIMENTO EM MDF - Conforme projeto	Material	UN	1,0000000	207,62	207,62

Composições Auxiliares

	Código	Banco	Descrição	Tipo	Und	Quant.	Valor Unit	Total
Composição	CP-016	COMPOSIÇÃO	FORNECIMENTO E ASSENTAMENTO DE TUBO PVC RÍGIDO SOLDÁVEL, ÁGUA FRIA, DN 50 MM (1 1/2"), INCLUSIVE CONEXÕES	ED-	M	1,0000000		33,18
Composição Auxiliar	ED-50363	SETOP	AJUDANTE DE BOMBEIRO/ENCANADOR COM ENCARGOS COMPLEMENTARES	ED-	H	0,3333333	24,49	8,16
Composição Auxiliar	ED-50374	SETOP	BOMBEIRO/ENCANADOR COM ENCARGOS COMPLEMENTARES	ED-	H	0,3333333	30,49	10,16
Insumo	MATED-11613	SETOP	ADESIVO PARA TUBO DE PVC RÍGIDO	Material	Kg	0,0005000	70,87	0,04
Insumo	MATED-11262	SETOP	ESTOPA DE ALGODÃO	Material	Kg	0,0033333	19,58	0,07
Insumo	MATED-8598	SETOP	LIXA D'AGUA EM FOLHA (GRÃO: 100 DIMENSÃO: 225X275MM)	Material	UN	0,0333333	2,90	0,10
Insumo	MATED-11589	SETOP	SOLUÇÃO LIMPADORA PARA PVC RÍGIDO	Material	UN	0,0003000	57,90	0,02
Insumo	MATED-11600	SETOP	TUBO SOLDÁVEL DE PVC MARROM PARA ÁGUA FRIA (DIÂMETRO DA SEÇÃO: 50 MM)	Material	M	1,1500000	12,73	14,64

	Código	Banco	Descrição	Tipo	Und	Quant.	Valor Unit	Total
Composição	CP-014	COMPOSIÇÃO	FORNECIMENTO E ASSENTAMENTO DE TUBO PVC RÍGIDO SOLDÁVEL, ÁGUA FRIA, DN 25 MM (3/4"), INCLUSIVE CONEXÕES	ED-	M	1,0000000		25,60
Composição Auxiliar	ED-50363	SETOP	AJUDANTE DE BOMBEIRO/ENCANADOR COM ENCARGOS COMPLEMENTARES	ED-	H	0,3760684	24,49	9,21
Composição Auxiliar	ED-50374	SETOP	BOMBEIRO/ENCANADOR COM ENCARGOS COMPLEMENTARES	ED-	H	0,3760684	30,49	11,47
Insumo	MATED-11613	SETOP	ADESIVO PARA TUBO DE PVC RÍGIDO	Material	Kg	0,0007000	70,87	0,05
Insumo	MATED-11262	SETOP	ESTOPA DE ALGODÃO	Material	Kg	0,0033333	19,58	0,07
Insumo	MATED-8598	SETOP	LIXA D'AGUA EM FOLHA (GRÃO: 100 DIMENSÃO: 225X275MM)	Material	UN	0,0333333	2,90	0,10
Insumo	MATED-11589	SETOP	SOLUÇÃO LIMPADORA PARA PVC RÍGIDO	Material	UN	0,0003000	57,90	0,02
Insumo	00009868	SINAPI	TUBO PVC, SOLDÁVEL, DE 25 MM, AGUA FRIA (NBR-5648)	Material	M	1,1500000	4,08	4,69